

REJILLA PULTRUIDA RGI4015



Las **Rejillas Pultruidas** son la **opción de vanguardia** para proyectos que exigen **alta resistencia** y **mínimo mantenimiento**. Fabricadas con **fibra de vidrio** y **resinas reforzadas**, estas rejillas ofrecen una combinación única de **ligereza, durabilidad** y **resistencia a la corrosión**, lo que las convierte en la solución ideal para ambientes industriales y comerciales de alto requerimiento.


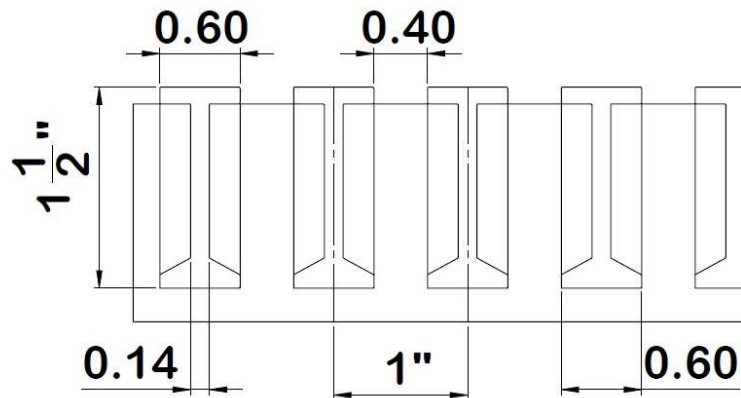
Perfectas para entornos **químicos, marinos** y **áreas de alto tránsito**, las rejillas pultruidas son la elección confiable para quienes buscan un rendimiento excepcional en condiciones extremas.

“La Opción Perfecta para Resistencia y Longevidad

RGI4015



REJIGLASS



La **Rejilla Pultruida RGI4015** es la **solución perfecta** para quienes buscan **mayor capacidad de carga, resistencia superior** y **alta seguridad** en sus proyectos más exigentes. Fabricada con **fibra de vidrio reforzada**, este modelo se distingue por su **diseño más cerrado** en comparación con las rejillas convencionales, brindando una **capacidad de carga superior** al modelo **I4010**, lo que la convierte en una de las opciones más **robustas** y **eficientes** del mercado.

La **Rejilla Pultruida RGI4015** es la opción perfecta para quienes requieren una **solución más robusta**, con **mayor capacidad de carga** y **seguridad adicional**.

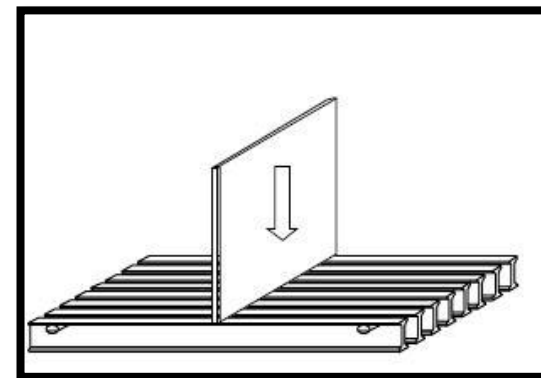
Sistema de Resinas	ISR, VFR	Distancia Entre Varillas	1" (25.4mm)	Área Abierta	40%	Peso Aproximado m ²	22.50Kg Sin Antiderrapante.
Colores	Amarillo, Gris Oxford,			Tipo de Barra	Barra tipo I		22.80kg Con Antiderrapante.

RGI4015



REJIGLASS

CARGA CONCENTRADA CLARO (mm)	KG/M2						
	300	450	750	1500	3000	5950	CARGA MAXIMA
450	---	0.25	0.51	0.76	1.52	2.79	26215
600	0.51	0.51	1.02	1.78	3.05	5.84	19661
900	1.02	1.27	2.29	4.32	8.38	16.76	12705
1200	2.03	2.79	4.57	9.40	19.10	37.85	9086



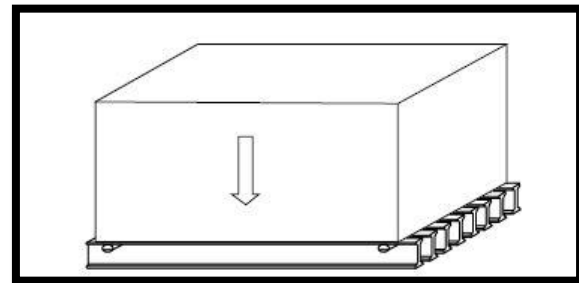
CARGA CONCENTRADA

RGI4015



REJIGLASS

CARGA UNIFORME CLARO (mm)	KG/M2						
	1000	1900	3900	7000	9500	19500	CARGA MÁXIMA
450	0.25	0.25	0.76	1.27	1.52	3.3	114645
600	0.51	0.76	1.52	2.79	3.81	7.62	64506
900	1.52	2.79	5.33	10.20	13.46	---	27757
1200	---	8.64	---	---	---	---	14905



CARGA UNIFORME



ESPECIFICACIONES

Paneles de Rejilla Pultruida REJIGLASS® RGI4015: Solución Perfecta para tus Proyectos

Los paneles de Rejilla Pultruida REJIGLASS® RGI4015 están diseñados para ofrecer resistencia, durabilidad y versatilidad. Fabricados con **plástico reforzado con fibra de vidrio en resina isoftálica**, son ideales para diversas aplicaciones industriales y comerciales.

Medidas Estándar:

0.91 m x 6.10m

0.91m x 3.66m

0.91m x 3.05m

1.22m x 6.10m

1.22m x 3.66 m

1.22m x 3.05 m

1.22 m x 2.44 m

¿Necesitas medidas específicas? Podemos fabricarlas según tus necesidades, con anchos hasta 1.22m y longitudes de hasta 6.10m.

Colores Disponibles:

Ofrecemos una gama de colores estándar que incluyen:

- Amarillo tráfico
- Gris Oxford

¿Prefieres un color personalizado? Podemos producir colores especiales también a partir de 50 m².

La **Rejilla Pultruida RGI4015** ofrece una **superficie lisa** para un acabado limpio y de fácil mantenimiento, combinada con una **superficie antiderrapante** que proporciona mayor seguridad en condiciones resbaladizas.